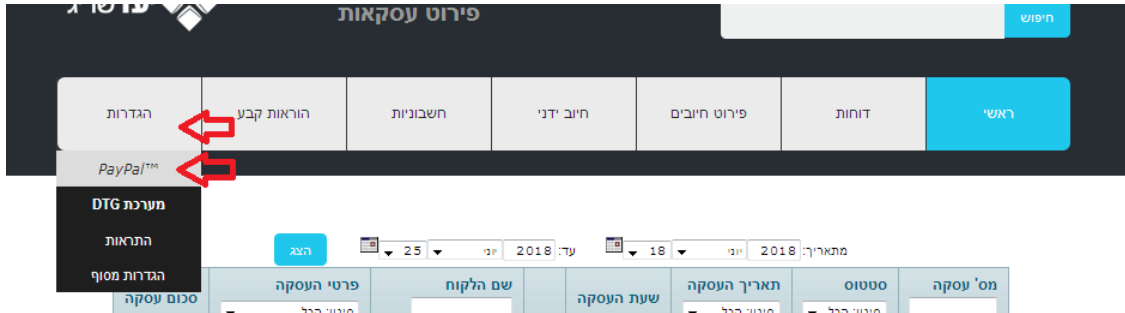


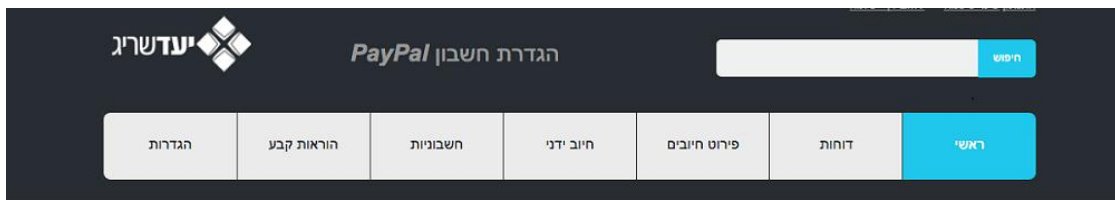
מדריך חיבור ל paypal

על מנת להגדיר פייפל באתר האינטרנטי שלכם / בחיבור למחשב ב"חיוב ידני" דרך ממשק הניהול של יעד, יש לבצע כמה שלבים:

1. בתוך ממשק הניהול, לחיצה על לשונית " הגדרות " ← paypal



2. בצד ימין של המסך יש ללחוץ על השורה "לחץ כאן" לפני הזנת פרטי החשבון:



מה זה PayPal?
PayPal, החברה המובילה בתשלומים מקוונים, מאפשרת לקונים ולעסקים לשלוח ולקבל כסף באינטרנט. ל-PayPal יש למעלה מ-100 מיליון חשבונות ב-190 במדינות ואזורים. ניתן לשלם באמצעות PayPal בתי עסק בכל מקום, בבטחון ובמהירות.

מה היתרון בחיבור PayPal ליעד סליקה?
שיתוף הפעולה בין יעד סליקה ל-PayPal מאפשר לבית העסק נוחות בניהול התשלומים במקום מרכז אחד. בית העסק יכול לשלוח בקשות תשלום ישירות מאפליקציית הסליקה ולא ממשק הניהול. בנוסף קיימת תמיכה מלאה במערכת החשבונות.

איך מצטרפים?
השירות נמצא בשלבי פילוט סופיים, במידה והיך מעוניין להצטרף התקשר עכשיו: 09-8610338

חשבון PayPal עסקי

אפשר תשלום באמצעות PayPal: כבי

API Username
API Password
Signature

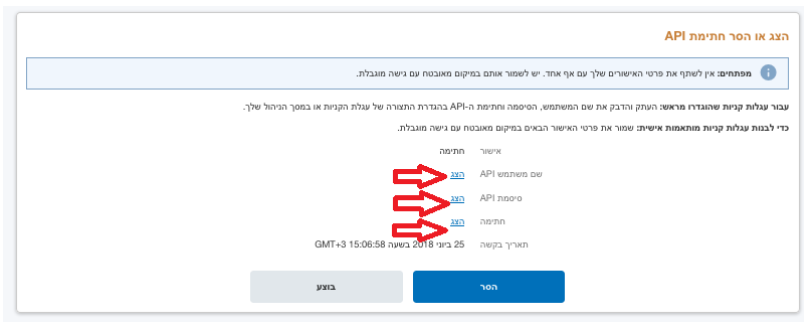
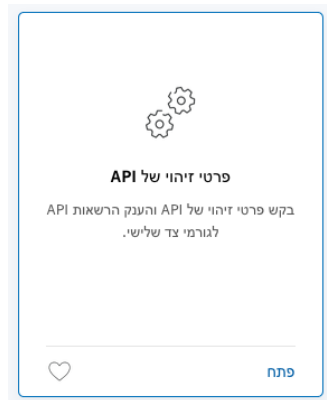
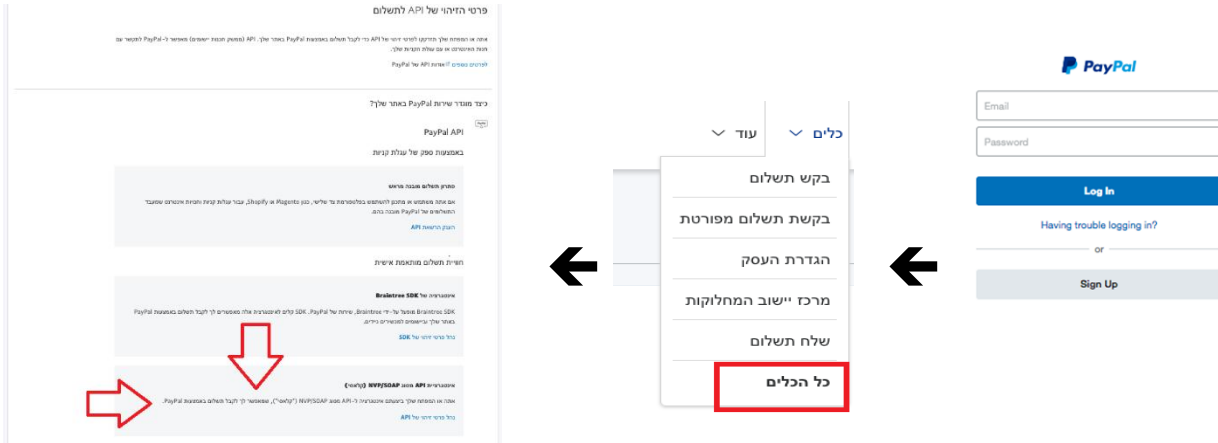
שמו הגדרת

לקבלת פרטי ההתחברות PayPal לחץ כאן

לפתיחת חשבון PayPal עסקי לחץ כאן

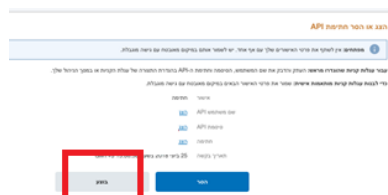
שירו

3. יפתח עמוד של paypal להזנת פרטי התחברות: אימייל, סיסמה ← לאחר ההתחברות תגיעו לאזור האישי ← "כלים" ← בחר את "כל הכלים" ← יפתח חלון עם פרטי זיהוי API ← בחר את השלישי "נהל פרטי זיהוי של API" ← לחיצה על "הצג" – להצגת שם משתמש + סיסמה + חתימה.



שים לב!
 אין ללחוץ על "בוצע" לאחר הצגת פרטי המשתמש בpaypal עד לאחר הזנת כל הפרטים בממשק הניהול ביעד!


4. לאחר שלחצנו "הצג" בממשק paypal, חוזרים לממשק הניהול של יעד להפעלה: לחיצה על "פעיל" מזינים את **Signature + API Password + API Username** שקיבלנו מpaypal חוזרים לדף של הצגת הפרטי משתמש ב-paypal ולוחצים על "בוצע"



5. בדף התשלום האינטרנטי – יתווסף אוטומטית התשלום באמצעות paypal.

בחיוב הידני - יתווסף האופציה לחיוב ודרישת תשלום באמצעות paypal .
בלשונית "פרוט חיובים" - ב"סטטוס" בזמן חיוב באמצעות paypal יופיע שהחיוב בוצע
כך במערכת .

וכן גם בחשבונית - שתצא על כל עסקת paypal .

חברת ניסיון - יעד סליקה 

פרטי התשלום




סכום לתשלום: ₪ 10.00	פרטי העסקה:
---------------------------------------	--------------------

פרטי כ.י. אשראי מספר כרטיס אשראי <input type="text"/> מספר כ.י. אשראי <input type="text"/> תעודת זהות <input type="text"/> תוקף הכרטיס CVV <input type="text"/> שנה <input type="text"/> חודש <input type="text"/> תשלומים: <input type="text"/> 1	פרטי הלקוח שם פרטי <input type="text"/> שם משפחה <input type="text"/> מספר טלפון נייד <input type="text"/> מספר טלפון <input type="text"/> דוא"ל <input type="text"/> כתובת <input type="text"/> כתובת <input type="text"/> עיר <input type="text"/> מיקוד <input type="text"/>
--	--

לתשלום

1א

תשלום באמצעות PayPal

VISA   

תשלום מאובטח בכרטיס אשראי